

iSEVEN SERVER



RI7- 42-80/100-S2

➤ Rozvaděč iSEVEN SERVER je ideální pro každého, kdo potřebuje správně uložit servery. iSEVEN SERVER kombinuje naše rozvaděče pro běžné použití s velmi ceněnými prvky našich čistě serverových rozvaděčů RSF.



HLAVNÍ VÝHODY

- Serverový rozvaděč pro IT hardware až do 1 000 kg
- Bezkonkurenční míra perforace dveří 86 % snižuje spotřebu ventilátoru serveru
- Lišty podporují PDU OU

BARVA:  RAL 9005 RAL 7035

POPIS:

Rozměry

- Výška: 42U, 45U
- Šířka: 600, 800 mm
- Hloubka: 1 000, 1 200 mm

Konstrukce

- Svařovaný rám
- 1,5mm a 2mm plech

Nosnost

- 42–45U: 1 000 kg

19" vertikální lišty

- Lišty typu A, nedělené (600 nebo 800 mm široké) lišty bez horizontálních držáků (pro 800 mm zajišťují dalších 24U instalačního prostoru); nastavitelné zevnitř, zaslepovací panely nejsou součástí.

IP krytí

- Standardní IP 20

Barvy

- Standardní RAL 7035 a 9005

Přední dveře

- Dveře s perforací – míra perforace 86 %
- Výklopná páková klika, profil DIN, univerzální klíč 333, jednobodový

Zadní dveře

- Dveře s perforací – míra perforace 86 %
- Výklopná páková klika, profil DIN, univerzální klíč 333, jednobodový

Boční panely

- Odnímatelné se zámkem

Vylamovací otvory – kabelový vstup

- Univerzální rozměr 300 × 100 mm – zadní strana horního a dolního krytu a zadní panel
- Univerzální otvory lze zakrýt zaslepovacími panely (objednávají se samostatně)

- Rozšířený rozměr 500 × 115 mm – pouze pro šířku 800 mm – obě strany horního a dolního krytu. Skládá se ze 3 částí – 300 × 115 mm a 2 × 100 × 115 mm, každá část může být otevřena samostatně.
- Rozšířené otvory mohou být zakryty zaslepovacím panelem nebo standardním kabelovým kartáčem – prostřední otvor. Otvor lze chránit gumovým lemem (DP-KP-LEM-6) nebo kartáčem (DP-KP-KAR-6).

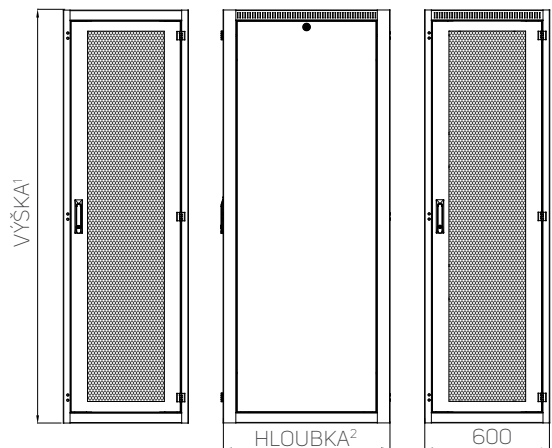
Vylamovací otvory – instalace ventilační jednotky

- Standardní rozměr – 420 × 440 mm pro hloubku 1 000 mm – 420 × 280 mm (2×) pro hloubku 1 200 mm
- K dispozici v horním a dolním krytu
- Lze zakrýt zaslepovacími panely (objednávají se samostatně)

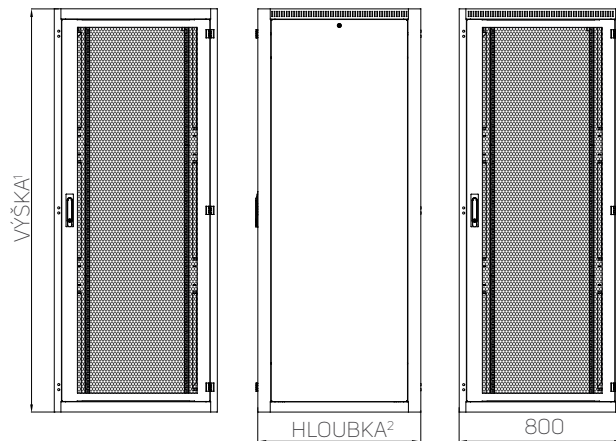
Nastavitelné nožičky

Rozvaděče iSEVEN SERVER

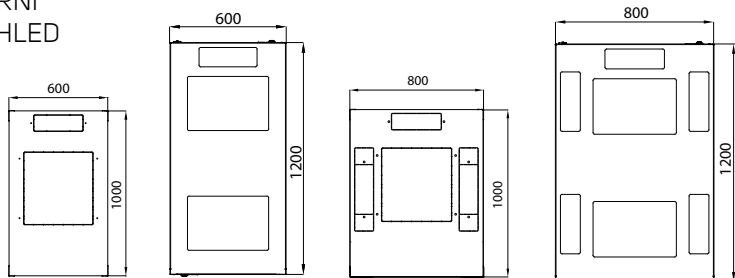
ZADNÍ POHLED BOČNÍ POHLED ČELNÍ POHLED



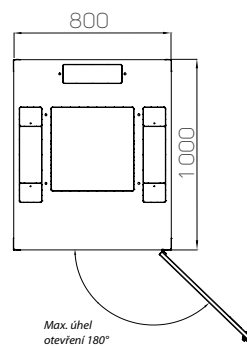
ZADNÍ POHLED BOČNÍ POHLED ČELNÍ POHLED



HORNÍ POHLED



PŘÍKLAD – OTEVŘENÉ DVEŘE



¹ Dostupné výšky:

- pro šířku 600 mm: 42U/1 978 mm, 45U/2 111 mm
- pro šířku 800 mm: 42U/1 978 mm, 45U/2 111 mm

² Dostupné hloubky:

- pro šířku 600 mm: 1 000, 1 200 mm
- pro šířku 800 mm: 1 000, 1 200 mm

Otvory pro ventilační jednotku

hloubka rozvaděče 1 000 mm – 420 × 440 mm

hloubka rozvaděče 1 200 mm – 420 × 280 mm (2×)

Kabelové vstupy

300 × 100 mm 1× nahoře a dole – vzadu (pro šířku 600 mm)

300 × 100 mm 5× nahoře a dole – vzadu (pro šířku 600 mm, hloubka rozvaděče 1 200 mm)

500 × 115 mm 2× nahoře a dole – boční (pro šířku 800 mm)

iSEVEN SERVER – TECHNICKÉ ÚDAJE A ROZMĚRY

| Kód | Výška (v U) | Šířka (mm) | Hloubka (mm) | Barva |
|--------------------|-------------|------------|--------------|----------|
| RI7-42-60/100-S1-B | 42 | 600 | 1000 | RAL 7035 |
| RI7-42-60/100-S1-H | 42 | 600 | 1000 | RAL 9005 |
| RI7-42-60/120-S1-B | 42 | 600 | 1200 | RAL 7035 |
| RI7-42-60/120-S1-H | 42 | 600 | 1200 | RAL 9005 |
| RI7-45-60/100-S1-B | 45 | 600 | 1000 | RAL 7035 |
| RI7-45-60/100-S1-H | 45 | 600 | 1000 | RAL 9005 |
| RI7-45-60/120-S1-B | 45 | 600 | 1200 | RAL 7035 |
| RI7-45-60/120-S1-H | 45 | 600 | 1200 | RAL 9005 |
| RI7-42-80/100-S2-B | 42 | 800 | 1000 | RAL 7035 |
| RI7-42-80/100-S2-H | 42 | 800 | 1000 | RAL 9005 |
| RI7-42-80/120-S2-B | 42 | 800 | 1200 | RAL 7035 |
| RI7-42-80/120-S2-H | 42 | 800 | 1200 | RAL 9005 |
| RI7-45-80/100-S2-B | 45 | 800 | 1000 | RAL 7035 |
| RI7-45-80/100-S2-H | 45 | 800 | 1000 | RAL 9005 |
| RI7-45-80/120-S2-B | 45 | 800 | 1200 | RAL 7035 |
| RI7-45-80/120-S2-H | 45 | 800 | 1200 | RAL 9005 |