

::REV



19" Verteilerschrank für die Installation von Datenkommunikation-, Mess-, Steuer- und Regeltechnik.

Produktbeschreibung:

- Einbaunutzhöhe: 21-45HE
- Breite x Tiefe (mm): 600x600, 600x800 und 800x800

Siehe Seite 69 – Vertikal Kabelmanagement

- Nicht montiert in 4 Kartons verpackt geliefert (optional auch montiert lieferbar)
- Leicht und schnell montiert
- Rahmenkonstruktion aus 2mm Stahlblech, verbunden mit 24 Schrauben M6x12
- 19" vertikal Profilschienen integriert in 4 Säulen, in 3 versetzbare Tiefenpositionen »
- Traglast max. 250kg bei verteilter Last
- Farbe pulverbeschichtet RAL 7035 oder 9005
- Seitentür mit Zapfengelenk, öffnen und abnehmen von innen
- Fronttür mit Sicherheitsglas und Schwenkhebelverschluss, Stahlblechtür optional, Schwenkhebelverschluss mit Mehrpunktverriegelung
- Stahlblech Rücktür mit Mehrpunktverriegelung (oben und unten) »
- Tür wahlweise links oder rechts öffnend
- Seitliche Perforation an Fronttür und Dachrahmen für passive Be- und Entlüftung
- Türöffnungswinkel: 135°
- Dach und Boden Öffnungen (300x100mm) für Kabeleinführung und für Lüftereinbausatz (420x280mm) »
- Öffnungen können mit Blindpanel DP-BP-120x350 oder DP-BP-480x305 geschossen werden
- Optional Erdungsset REV-O-EK »
- Lüftungsmodul Einbau im Boden und Dachbereich



Siehe Seite 74 - Lüftungsmodule

- Justierfüße Standard: Lenkrollen, modularer Sockel mit und ohne Filter optional erhältlich

Siehe Seite 84 - Sockel

- Schutzart: IP30
- Anreihung mehrerer Schränke möglich mit Verbindungskit REV-O-CF


Siehe Seite 79 - Verbindungskit

Lieferumfang:

- 1 Bodenplatte
- 1 Dachplatte
- 2 Seitentüren
- 1 Fronttür mit Sicherheitsglas
- 1 Rücktür
- 4 Säulen (19" Profilschienen)
- 2 Stabilisationsbügel
- 24 Schrauben M6x12
- 4 Justierfüße




Zerlegter Schrank mit Verpackung



Bodenplatte verbunden mit 1 Paar Säulen und Stabilisationsbügel

Dach- und Bodenplatte mit 2 Paar Säulen und integrierten 19" Profilschienen verbunden





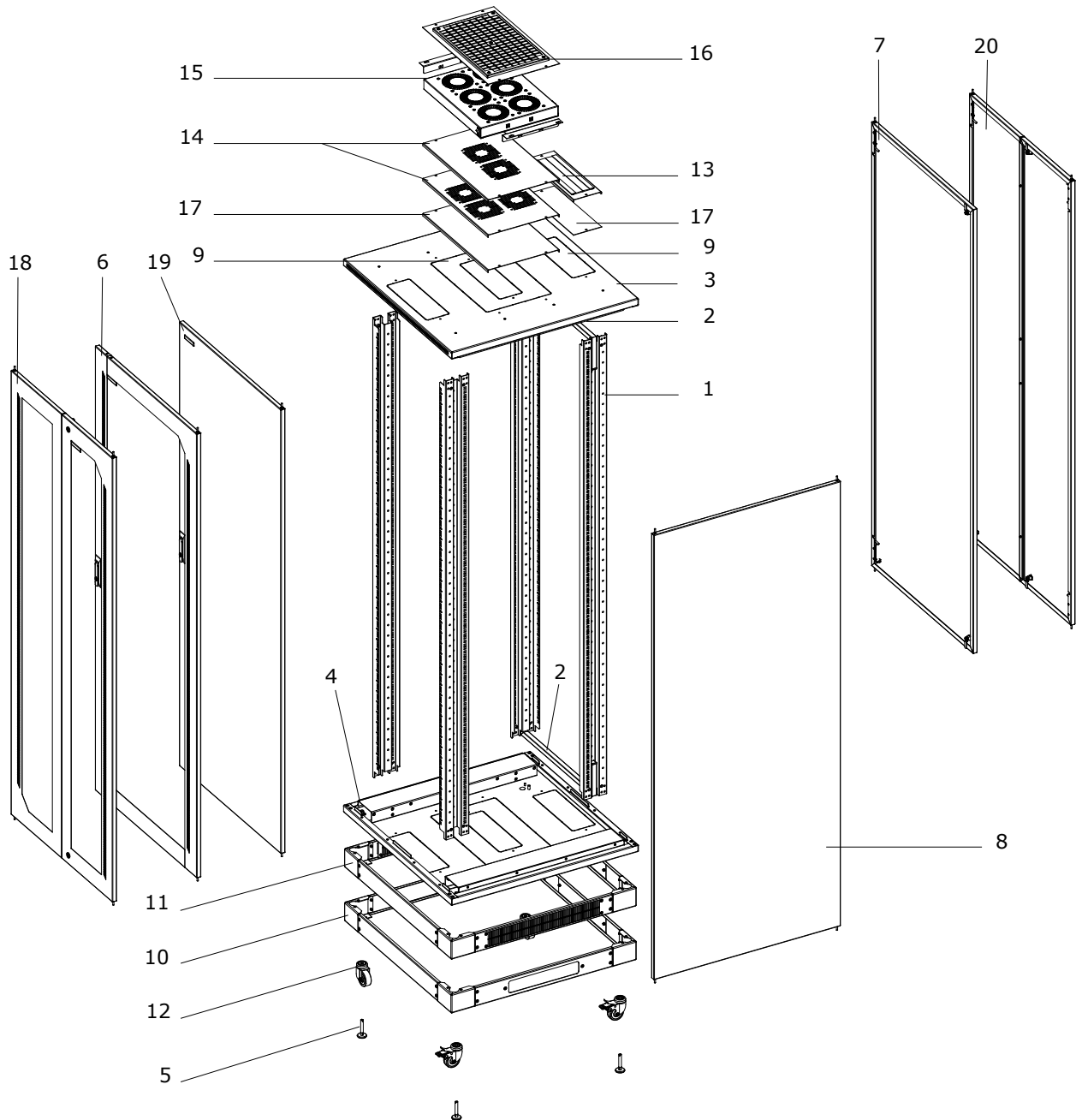
Front- und Rücktür installiert

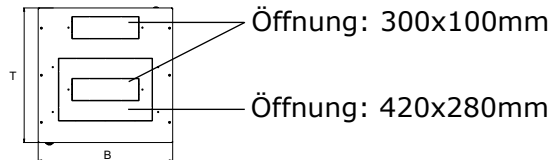
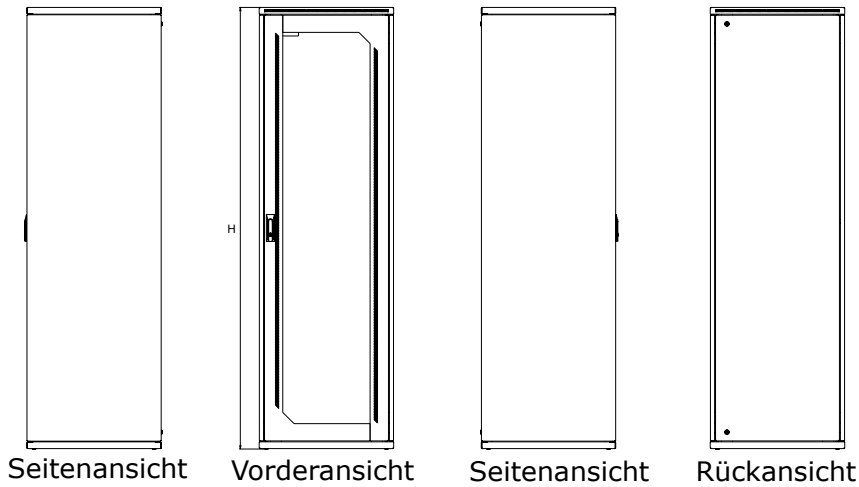
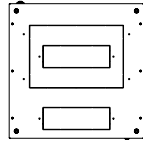
Seitentüren installiert



ABSTAND ZWISCHEN DEN VORDEREN UND HINTEREN 19" PROFILSCHIENEN				
Standfläche (cm)	Max. (mm)	Mittel (mm)	Min. (mm)	Schritt (mm)
REV 60x60	507,0	453,5	400,0	53,5
REV 60x80	707,0	653,5	600,0	53,5
REV 80x80	707,0	628,0	549,0	79,0

STANDARD		OPTIONAL	
1	4 Säulen mit integrierten 19" Profilschienen	10	Sockel – s. Seite 84
2	Stabilisationsbügel	11	Sockel mit Filter – s. Seite 84
3	Dachplatte	12	Lenkrollen – s. Seite 89
4	Bodenplatte	13	Kabeleinführungspanel mit Bürste – s. Seite 86
5	Füße	14	Perforierte Platte für Einzellüfter – s. Seite 77
6	Fronttür mit Sicherheitsglas	15	Lüftungsmodul – s. Seite 74
7	Rücktür	16	Befestigungskit mit Filter – s. Seite 75
8	1 Paar Seitenteile	17	Blindabdeckung für Dach- und Bodenöffnungen
9	Ausbrechbare Öffnungen	18	Vertikal geteilte Glastür mit seitlicher Perforation
		19	Stahlblechtür
		20	Vertikal geteilte Stahlblechtür





REV - MONTIERT									
Bestell-Nr.	Höhe in HE	Abmessungen in mm				Abmessungen inkl. Verpackung in mm			Gesamtgewicht in kg
		Höhe*	Breite	Tiefe	Nutzbar Tiefe	Höhe	Breite	Tiefe	
REV-21-60/60	21	1035	600	600	590	1060	640	640	67
REV-24-60/60	24	1170	600	600	590	1190	640	640	73
REV-27-60/60	27	1305	600	600	590	1330	640	640	78
REV-33-60/60	33	1570	600	600	590	1590	640	640	91
REV-42-60/60	42	1970	600	600	590	1990	640	640	106
REV-45-60/60	45	2105	600	600	590	2130	640	640	110
REV-21-60/80	21	1035	600	800	790	1060	640	840	78
REV-27-60/80	27	1305	600	800	790	1330	640	840	91
REV-33-60/80	33	1570	600	800	790	1590	640	840	102
REV-42-60/80	42	1970	600	800	790	1990	640	840	119
REV-45-60/80	45	2105	600	800	790	2130	640	840	126
REV-21-80/80	21	1035	800	800	790	1060	840	840	98
REV-33-80/80	33	1570	800	800	790	1590	840	840	123
REV-42-80/80	42	1970	800	800	790	1990	840	840	144
REV-45-80/80	45	2105	800	800	790	2130	840	840	151

*Höhe in mm ohne Füße, mit Füße 16-45mm hinzufügen
Zerlegter Schrank wird in 4 Kartons verpackt

REV - NICHT MONTIERT*	
Bestell-Nr.	Kartoninhalt
REV-SP-zz/yy	2 Seitentüren für REV-zz-xx/yy
REV-TB-xx/yy	Dach- und Bodenplatte für REV-zz-xx/yy
REV-DO-zz/xx	Front- und Rücktür für REV-zz-xx/yy
REV-CO-zz	4 Säulen mit integrierten 19" Profilen REV-zz-xx/yy

* Bestellcode für Schränke mit optionalen Türen und/oder Seitenteile a.A.
xx - Schrankbreite
yy - Schranktiefe
zz - Schrankhöhe

OPTIONAL	
Bestell-Nr.	Beschreibung
DP-BP-480x305	Blindpanel 480x305mm
DP-BP-120x350	Blindpanel 120x350mm
REV-O-EK	Erdungsset
REV-O-CF-21U	Verbindungsset für REV-21-xx/yy
REV-O-CF-24U	Verbindungsset für REV-24-xx/yy
REV-O-CF-27U	Verbindungsset für REV-27-xx/yy
REV-O-CF-33U	Verbindungsset für REV-33-xx/yy
REV-O-CF-42U	Verbindungsset für REV-42-xx/yy
REV-O-CF-45U	Verbindungsset für REV-45-xx/yy